



NV350 URVAN



NISSAN NV350 URVAN



UNE INNOVATION QUI MARCHE.

Depuis 1973, le Nissan Urvan NV350 a été dur à la tâche, aidant à transporter personnes et charges rapidement, efficacement et en toute sécurité sur tout le continent. A présent, avec le lancement du Nissan Urvan NV350, sa réputation de fiabilité et de polyvalence ne devrait qu'augmenter.

"Quelques soit l'angle sous lequel vous l'observez, le Nissan Urvan NV350 est le bon choix commercial."

Des moteurs essence et diesel plus efficaces assurent une économie de carburant exceptionnelle. Vous pouvez choisir entre les modèles de carrosserie étroite ou ceux de carrosserie large avec un intérieur plus spacieux, offrant un meilleur confort pour les passagers dans le minibus. Son style extérieur puissant et son allure rafraîchie sont complétés par un cockpit reflétant un grand souci du conducteur.

C'est tout simplement une innovation qui marche.



LIVRER AVEC CLASSE. QUEL QUE SOIT LE CHARGEMENT

Que vous choisissiez un minibus avec une carrosserie étroite ou large ou une camionnette avec une carrosserie et un toit standard, nos options sont parfaitement adaptées à tous vos besoins, car le Nissan NV350 Urvan fournit la polyvalence jour après jour.



Combi
Carrosserie étroite • Toit surélevé • 11 passagers



Combi
Carrosserie large & longue • Toit surélevé • 14 passagers



Combi
Carrosserie étroite et longue • Toit standard • 11 passagers



FOURGON
CARROSSERIE STANDARD • TOIT STANDARD • 2 PASSAGERS



PLUS DE CONFORT, PLUS D'ESPACE, PLUS DE RAISONS D'APPRÉCIER LE TRAJET

1. Une climatisation à l'arrière avec des grilles d'aération individuelles sur les modèles caisse large, permet un confort égal pour tous les passagers.
2. Le porte-bouteilles central avec une aération reliée à la climatisation pour garder les boissons fraîches peut accueillir 2 bouteilles de 500ml.
3. Une cabine spacieuse avec un espace de genoux et un espace tête très importants pour le conducteur et les passagers. Des espaces de rangement multiples avec sa boîte à gants, son vide poche, ses porte-gobelets, son vide poche latéral et son plateau supérieur.
4. Des éclairages intérieurs à l'avant, à l'arrière et dans la zone de chargement permettent de charger et de décharger très facilement.
5. Des vitres coulissantes conçues pour être pratiques.
6. Une fermeture centralisée à distance avec un déclencheur du signal d'alarme sur les modèles sélectionnés.

LES CARACTERISTIQUES ET SPECIFICATIONS PEUVENT ETRE MODIFIEES EN FONCTION DU MARCHE ET DE LA GAMME. VEUILLEZ CONSULTER VOTRE CONCESSIONNAIRE NISSAN LOCAL POUR PLUS DE RENSEIGNEMENTS.



CONÇU AUTOUR DU CONDUCTEUR POUR UNE EFFICACITÉ MAXIMUM

Avec des instruments faciles à lire, des espaces de rangements supplémentaires et plus de confort, la personne la plus importante du Nissan Urvan NV350, le conducteur, peut rester concentrée et garder le contrôle du véhicule, quelle que soit la circulation.

- Le panneau d'affichage multiple indique au conducteur en temps réel le rendement en carburant, l'indicateur de changement de vitesse ainsi que les données de kilométrage et de vitesse.
- La fermeture automatique permet de relâcher la porte coulissante une fois qu'elle est fermée à moitié (sur les modèles sélectionnés).
- Il est possible de changer la position de la colonne de direction et la position du siège afin de trouver la position idéale pour éviter toute fatigue au conducteur.



PLUS D'IMPORTANCE DONNÉE À LA SÉCURITÉ

La sécurité du conducteur et de ses passagers est d'une importance critique dans le concept du Nissan Urvan NV350. Les caractéristiques telles que le système de freinage anti-blocage (ABS), l'aide au freinage d'urgence, les zones de déformation lors d'impact et les airbags frontaux font de chaque trajet un trajet aussi sécurisé que confortable.

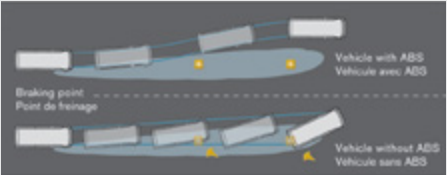


- Zone de Déformation
- Zone Occupant

La structure de la cabine renforce la sécurité de la cabine grâce à la combinaison zones de déformation qui absorbent les impacts et renforcement de la zone «occupants» qui protège les passagers.



Les airbags SRS (Supplement Restraint System) standard pour le conducteur (sur tous les modèles) et passager avant (sur les modèles sélectionnés) permettent de réduire le risque de blessure en cas d'impact.



Le système de freinage anti-blocage permet d'éviter le patinage en cas de freinage d'urgence. L'aide au freinage d'urgence (AFU) renforce la performance du freinage en cas de situations d'urgence (sur les modèles sélectionnés).



Les sièges du conducteur et du passager avant sont équipés de ceinture de sécurité avec pré-tensionneurs et limiteur de charges. Sur le modèle Combi, chaque siège arrière est équipé d'une ceinture de sécurité 3 points.

TOUT L'ESPACE DONT VOUS AVEZ BESOIN

"4 anneaux d'arrimage de chaque côté sur tous les modèles Nissan NV350 Urvan pour assurer la sécurité de votre charge."

1 275mm

Hauteur d'Ouverture de la Porte Arrière

1 350mm

Hauteur de la Zone de Chargement

1 545mm

Largeur de la Zone de Chargement

1 370mm

Largeur d'Ouverture

2 865mm

Longueur de la Zone de Chargement



UN MOTEUR AUSSI ÉCONOMIQUE QUE PUISSANT

YD25DDTi

DOHC 2.5 litres à 16 soupapes à injection directe

Puissance maxi:
95kW (129ch) 3200tr/mn

Couple maxi:
356Nm (36.3kg-m) 1400 – 2000tr/mn

Le moteur turbo diesel YD25DDTi de Nissan avec refroidisseur intermédiaire permet d'obtenir la meilleure puissance totale dans cette catégorie pour une accélération et des économies de carburant exceptionnelles.

"Polyvalente et ayant du répondant, la transmission à 5 vitesses est faite d'une multitude de technologies informatisées avancées qui optimisent son efficacité tout en assurant une conduite dynamique et confortable à tout moment."



ENGAGEMENT DE NISSAN POUR L'ENVIRONNEMENT

La philosophie environnementale de Nissan comprend les personnes, les véhicules et la nature. Dans sa poursuite pour une société mobile viable, le « Nissan Green Programme » cible à réduire l'impact environnemental de chaque véhicule Nissan à chaque étape de son cycle de vie, pendant que les activités du groupe adressent les problèmes d'environnement.



QR25DE

Moteur DOHC Essence 2.5 litres 16 soupapes

Puissance maxi:
108kW (147hp) 3200tr/mn

Couple maxi:
213Nm (21.7kg-m) 1400 – 2000tr/mn

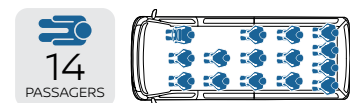
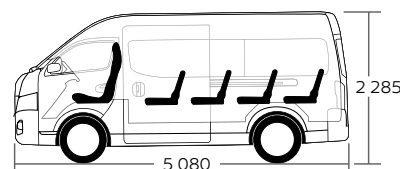
Le moteur Essence QR25DC 4 cylindres très performant de Nissan permet des accélérations puissantes, même avec une lourde charge. Plus silencieux que jamais, ce moteur se vante d'une économie de première classe tout en respectant l'environnement.



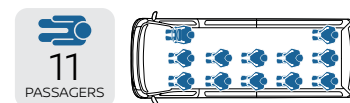
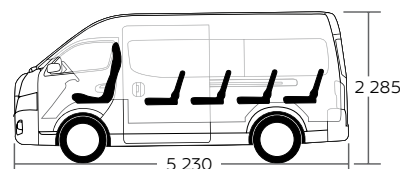
Que vous choisissiez le moteur diesel turbo à injection directe ou le moteur essence 4 cylindres, la puissance technologiquement avancée du Nissan Urvan NV350 vous garantit une performance puissante, économique et tout en confort à chaque fois que vous en aurez besoin.



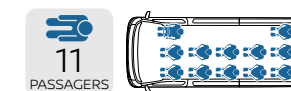
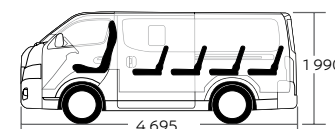
Caisse large, Toit Surélevé Caisse Large et Longue, Toit Surélevé



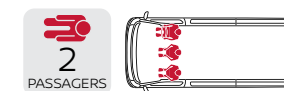
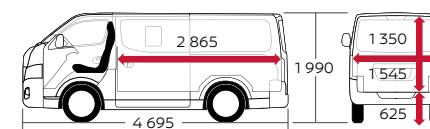
Caisse longue, Toit Surélevé



Caisse standard, Toit standard



Fourgon tôlé Caisse standard, Toit standard



COULEURS ET SELLERIE




White [S] - QM1




Silver [M] - K23



Gray [M] - KAD



DK Blue [P] - BW5



Flat Tricot - KBE

[M] Métallisée / [P] Nacre Métallisée / [S] Solid

NOTRE PROMESSE

C'EST LA TRANQUILLITÉ D'ESPRIT

Chez Nissan, nous tenons nos promesses et prenons grand soin de notre famille. Confier les réparations et l'entretien de votre Nissan à un concessionnaire Nissan agréé est la meilleure voie à suivre. Nos mécaniciens hautement qualifiés connaissent votre Nissan mieux que quiconque. Ils utiliseront des pièces et des accessoires d'origine Nissan, pour garantir la qualité et la fiabilité, tout en assurant à votre véhicule un rendement optimal. Nissan s'efforce de garder votre véhicule le plus longtemps possible sur la route en toute tranquillité d'esprit. **VOILÀ LA PROMESSE QUE NOUS, CHEZ NISSAN APRÈS-VENTE, AVONS FAITE.**

NISSAN
APRÈS-VENTE
NOTRE PROMESSE. VOTRE EXPÉRIENCE.

LES CARACTERISTIQUES ET SPECIFICATIONS PEUVENT ETRE MODIFIEES EN FONCTION DU MARCHÉ ET DE LA GAMME. VEUILLEZ CONSULTER VOTRE CONCESSIONNAIRE NISSAN LOCAL POUR PLUS DE RENSEIGNEMENTS.

MODÈLE			
Modèle		Minibus	Fourgon tôlé
Type de carrosserie		Large	Étroit
Nombre de places		15	2
Hauteur du toit		Élevé	de série
MOTEUR			
Minibus	Minibus	Minibus	YD25
Étroit	Étroit	Large	4-cylinder, in-line, DOHC
11	11	14	2488
Élevé	Élevé	Élevé	Diesel
Fuel tank capacity	ℓ	65	65
Fuel system		Multipoint injection	Direct injection & common rail
Max Power	kW (PS)/rpm	108 (147) 5600	95 (129) / 3200
Max Torque	Nm (kg-m)/rpm	214 (21.7) 4400	356 (36.3) / 1400-2000
DIMENSIONS			
Longueur totale	mm	5320	4695
Largeur totale	mm	1880	1695
Hauteur totale	mm	2285	1990
Empattement	mm	2940	2555
Bande de roulement avant/arrière	mm	1655 / 1635	1470 / 1450
Garde au sol minimum	mm	195	195
Poids brut du véhicule	kg	3090	3200
Poids à vide	kg	1980	1675
Rayon de braquage minimum (trottoir à trottoir)	m	6	5.2
TRANSMISSION			
Transmission		5T/M	5TM
Rapport d'engrenage	1	4,225	4,225
	2	2,341	2,341
	3	1,458	1,458
	4	1,000	1,000
	5	0,796	0,796
	Inverse	4225	4225
Rapport d'engrenage final		4,875	4,111
SUSPENSION			
Suspension avant		Barre de torsion à double triangulation	Barre de torsion à double triangulation
Suspension arrière		Essieu rigide avec ressort à lames	Essieu rigide avec ressort à lames
Barre stabilisatrice de suspension		de série	de série
CONFORT ET COMMODITÉ			
Fenêtres		Fenêtres teintées avec filtre éliminateur UV pour les fenêtres avant	Fenêtres teintées avec filtre éliminateur UV pour les fenêtres avant
Fenêtres avant		Fenêtres à commande automatique mono- touche, côté conducteur	Fenêtres à commande automatique mono- touche, côté conducteur
Fenêtre latérale		2e fixe (côté AS), coulissante (côté DR), 3e fixe (côté AS), coulissante (côté DR)	2nd, 3rd Panel (R/L)
Essuie-glaces		Intermittent à 2 vitesses	Intermittent à 2 vitesses
Phares halogènes		de série	de série
Rétroviseur		Anti-éblouissement manuel	Anti-éblouissement manuel
Rétroviseur de porte		Pliage et fonctionnement manuels noirs	Pliage et fonctionnement manuels noirs
Alarme d'urgence		-	-
Avertissement de porte ouverte et de lumières allumées		de série	de série
Volant		Inclinaison et réglage de la hauteur manuels	Inclinaison et réglage de la hauteur manuels
Pare-soleil		Côté conducteur et passager	Côté conducteur et passager
Repose-pied conducteur		de série	de série
Radio		Radio CD, AUX et 2DIN AM/FM avec 2 haut- parleurs	1DIN AM/FM avec 2 haut-parleurs

Minibus	Minibus	Minibus
Étroit	Étroit	Large
11	11	14
Élevé	Élevé	Élevé
YD25	YD25	YD25
4 cylindres, en ligne, DACT	4 cylindres, en ligne, DACT	4 cylindres, en ligne, DACT
2488	2488	2488
Diesel	Diesel	Diesel
65	65	65
"Injection directe à rampe commune"	"Injection directe à rampe commune"	"Injection directe à rampe commune"
95 (129) / 3200	95 (129) / 3200	95 (129) / 3200
356 (36.3) / 1400-2000	356 (36.3) / 1400-2000	356 (36.3) / 1400-2000
5080	5080	5320
1695	1695	1880
2285	2285	2285
2940	2940	2940
1470 / 1450	1470 / 1450	1656 / 1635
195	195	196
3160	3160	3090
2060	2060	1980
5,9	5,9	5,9
5T/M	5T/M	5T/M
4,225	4,225	4,225
2,341	2,341	2,341
1,458	1,458	1,458
1,000	1,000	1,000
0,796	0,796	0,796
4225	4225	4225
4,111	4,111	4,111
Barre de torsion à double triangulation	Barre de torsion à double triangulation	Barre de torsion à double triangulation
Essieu rigide avec ressort à lames	Essieu rigide avec ressort à lames	Essieu rigide avec ressort à lames
de série	de série	de série
Fenêtres teintées avec filtre éliminateur UV pour les fenêtres avant	Fenêtres teintées avec filtre éliminateur UV pour les fenêtres avant	Fenêtres teintées avec filtre éliminateur UV pour les fenêtres avant
Fenêtres à commande automatique mono- touche, côté conducteur	Fenêtres à commande automatique mono- touche, côté conducteur	Fenêtres à commande automatique mono- touche, côté conducteur
2nd Fixed (AS-side), Slide (DR-side), 3rd Fixed (AS-side), Slide (DR-side)	2nd Fixed (AS-side), Slide (DR-side), 3rd Fixed (AS-side), Slide (DR-side)	2nd slide (R/L), 3rd fixed (AS-side), Slide (DR-side)
Intermittent à 2 vitesses	Intermittent à 2 vitesses	Intermittent à 2 vitesses
de série	de série	de série
Anti-éblouissement manuel	Anti-éblouissement manuel	Anti-éblouissement manuel
Pliage et fonctionnement manuels noirs	Pliage et fonctionnement manuels noirs	Pliage et fonctionnement manuels noirs
-	de série	de série
de série	de série	de série
Inclinaison et réglage de la hauteur manuels	Inclinaison et réglage de la hauteur manuels	Inclinaison et réglage de la hauteur manuels
Côté conducteur et passager	Côté conducteur et passager	Côté conducteur et passager
de série	de série	de série
"Radio CD, AUX & 2DIN AM/FM with 2 speakers"	"1DIN AM/FM with 2 speakers"	"1DIN AM/FM with 2 speakers"

CONFORT ET COMMODITÉ (suite)			
Éclairage intérieur		de série	de série
Poignée de maintien arrière		Conducteur, passager et montant C sur le côté de la porte coulissante	-
Nombre de porte-gobelets: 2		de série	de série
Climatiseur		Climatiseur manuel et refroidisseur manuel arrière avec des événements à l'avant et à l'arrière	Climatiseur manuel avec événement d'aération avant
Rangement de porte avant		de série	de série
Porte arrière		Poignée intérieure à levier	Poignée intérieure à levier
SIÈGES & GARNITURES			
Tissu de siège		de série	de série
Appuie-tête avant		Siège intégré	Siège intégré
Appuie-tête arrière		de série	-
Siège conducteur		Réglage manuel, coulissant e entièrement inclinable	Réglage manuel, coulissant e entièrement inclinable
Sièges passagers		Réglage manuel, entièrement inclinable et rabattable avec console de dossier de siège	Réglage manuel, entièrement inclinable et rabattable
EXTÉRIEUR			
Porte		Porte latérale coulissante manuelle	Porte latérale coulissante manuelle
Calandre avant		Peint en argent	Peint en argent
Poignée de porte extérieure et arrière		Noir	Noir
Front and rear bumper		Noir	Noir
Crochet de corde intérieur		-	Le crochet est en option avec une structure de montage à 4 points seulement
SÉCURITÉ & SÛRETÉ			
Frein à main		Rétractable	Rétractable
Freins avant/arrière		Disques ventilés/tambours	Disques ventilés/tambours
ABS [Système de freinage antiblocage]		de série	de série
Ceintures de sécurité arrière : 3 points		de série	-
ISOFIX		de série	-
Ceinture de sécurité avant avec prétensionneurs, limiteur de charge, 3 points, EBA et rappel de ceinture de sécurité		de série	de série
Airbags avant conducteur et passager		de série	de série
Airbags frontaux latéraux et rideaux			de série
Verrouillage de porte		Verrouillage centralisé des portes	Verrouillage centralisé des portes
ROUE/PNEU			
Taille de pneumatique		195/80R/15 Capuchon central	195/80R/15 Roue en acier pleine grandeur avec enjoliveur
Roue de secours: acier pleine grandeur		de série	de série

LES CARACTERISTIQUES ET SPECIFICATIONS PEUVENT ETRE MODIFIEES EN FONCTION DU MARCHE ET DE LA GAMME.
VEUILLEZ CONSULTER VOTRE CONCESSIONNAIRE NISSAN LOCAL POUR PLUS DE RENSEIGNEMENTS.

de série	de série	de série
Driver, passenger and C pillar on slide door side	Driver, passenger and C pillar on slide door side	Driver, passenger and C pillar on slide door side
de série	de série	de série
Climatiseur manuel et refroidisseur manuel arrière avec des événements à l'avant et à l'arrière	Climatiseur manuel et refroidisseur manuel arrière avec des événements à l'avant et à l'arrière	Climatiseur manuel et refroidisseur manuel arrière avec des événements à l'avant et à l'arrière
de série	de série	de série
Poignée intérieure à levier	Poignée intérieure à levier	Poignée intérieure à levier
de série	de série	de série
Siège intégré	Siège intégré	Siège intégré
de série	de série	de série
Réglage manuel, coulissant e entièrement inclinable	Réglage manuel, coulissant e entièrement inclinable	Réglage manuel, coulissant e entièrement inclinable
Réglage manuel, entièrement inclinable et rabattable	Réglage manuel, entièrement inclinable et rabattable	Réglage manuel, entièrement inclinable et rabattable
Porte latérale coulissante manuelle	Porte latérale coulissante manuelle	Porte latérale coulissante manuelle
Peint en argent	Peint en argent	Peint en argent
Noir	Noir	Noir
Noir	Noir	Noir
-	-	-
Rétractable	Rétractable	Rétractable
Disques ventilés/tambours	Disques ventilés/tambours	Disques ventilés/tambours
de série	de série	de série
de série	de série	de série
de série	de série	de série
de série	de série	de série
de série	de série	de série
de série	de série	de série
Verrouillage centralisé des portes	Verrouillage centralisé des portes	Verrouillage centralisé des portes
195/80R/15 Capuchon central	195/80R/15 Capuchon central	195/80R/15 Roue en acier pleine grandeur avec enjoliveur
de série	de série	de série

Politique de nissan pour la qualité de ses produits: Afin de garantir en permanence à chacun de nos clients un niveau de qualité élevé, nous appliquons les mêmes normes sévères partout au monde – pour que tous les propriétaires de véhicules Nissan aient l'esprit en paix pour la durée de vie de leurs véhicules.

Tous les efforts nécessaires ont été faits pour garantir que le contenu de cette brochure soit correct au moment de l'impression (Janvier 2017). Cette brochure a été produite pour présenter les prototypes ou les véhicules dotés d'accessoires exposés lors des salons automobiles et, en accord avec la politique de l'entreprise d'amélioration continue de ses produits, Nissan Afrique du Sud se réserve le droit de modifier la spécification et les véhicules décrits et présentés dans cette brochure à tout moment. Les vendeurs Nissan seront informés de ces modifications aussi vite que possible. Vérifiez auprès de votre revendeur local que vous recevez bien les spécifications les plus récentes. En raison des limites des processus d'impression utilisés, les couleurs indiquées dans cette brochure peuvent différer des couleurs réelles de la peinture et des matériaux de décoration intérieure. Tous droits réservés. La reproduction de l'intégralité ou d'extraits de cette brochure.

